

## 用具の手引

### ◎オフィシャルバットの検定マークと表示

(1) 金属製バット 金属製バットには次の表示がある。

#### ① 検定マーク



#### ② 証紙 ③ 対人賠償責任保険



・(ウ) 新ゴム・革ボール用バット検定マーク  
 ・(エ) 新ゴムボール用検定マーク  
 ・(ウ) (エ) の新マーク表示のバットについては、購入時、証紙の貼付無し  
 ・(オ) 旧基準 (革ボール用バット) で証紙の貼付無し (継続検定品)  
 ・平成 28 年度以降の革ボール使用大会では (ウ) の表示のあるバットしか使用できない


#### ④ 号数

1. 2. 3 号の表示

ア. 安全グリップで、すべすべした電気工専用タイプのテープは不正である。

### ◎オフィシャルボールの検定マークと表示

(公財)日本ソフトボール協会からオフィシャルボールとして検定承認を認められた製造業者 (販売業者を含む) は、(公財)日本ソフトボール協会の制定した検定マークを表示しなければならない。



### ◎オフィシャルボールの規格基準

名称	周囲と誤差	重さと誤差	
協会 1 号ボール(ゴム)	26.7 cm ± 0.32cm	141 g ± 5 g	
協会 2 号ボール(ゴム)	28.58cm ± 0.32cm	163 g ± 5 g	
協会 3 号ボール	(ゴム)	30.48cm ± 0.32cm	190 g ± 5 g
	(革)	30.48cm ± 0.32cm	187.82 g ± 10.63 g

#### 捕手用

##### (1) 検定マーク

平成14年度から、捕手用ヘルメットも検定品となり、下記の検定マークが後頭部または側頭部に表示されている。

① 検定マーク



##### (2) 日本協会証紙とSGマーク



・②の新捕手用ヘルメット検定マークの表示の製品については、購入時、証紙の貼付無し  
 ※検定マークは、サイズ及び種別の数字の位置がメーカーにより異なる場合があります

(注) SGマークについては打者用に同じ。

##### (3) ヘルメットの取り扱いについて

ヘルメットの材質 (樹脂) は、衝撃を受けると、外見は変わらなくても衝撃を受けた部分が弱くなり、破損の原因となるので大変危険である。従って、デッドボールなどのいったん衝撃を受けたヘルメットの取り扱いには十分な注意が必要である。

また、①いたずらにヘルメットを投げない。②直射日光に長時間さらさない。③シンナー系に弱いので、勝手に色を塗らないなどの注意が必要である。

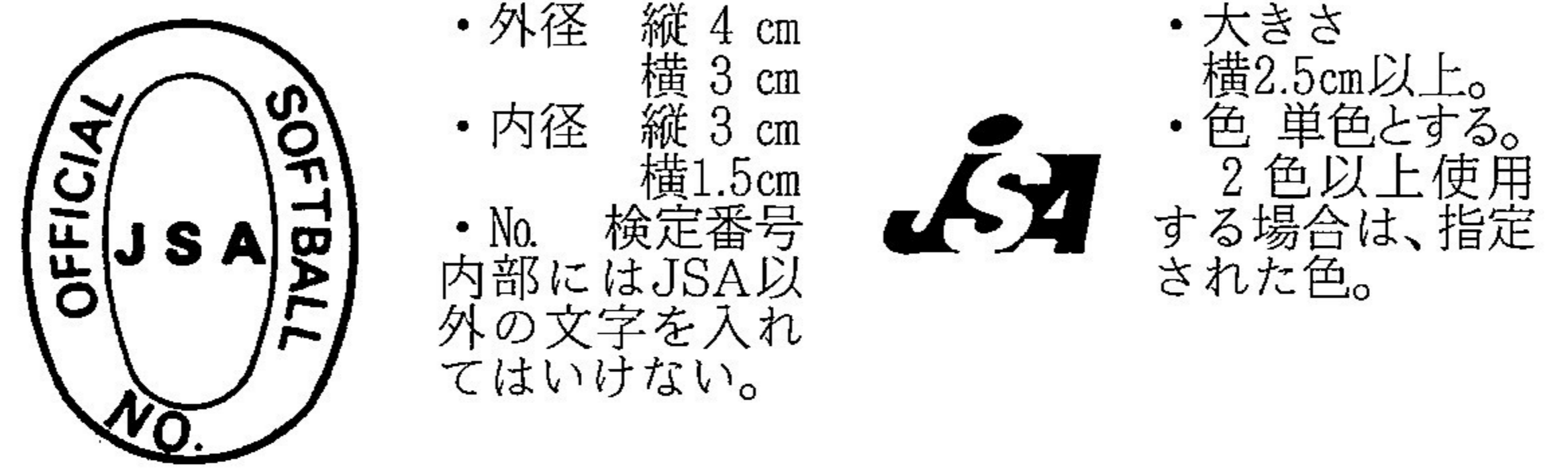
\*以上の検定用具 (バット、ボール、打者 (走者) 用ヘルメット、捕手用ヘルメット) は、検定後デザインを変更してはならない。変更する場合は、改めて検定を受けなければならない

イ. 外国製輸入バットを販売しようとするときも、「ボール、バットの検定に関する規則」の適用を受けるものとする。

### (2) 木製バット

木、竹、合板、合竹バットには次の表示がある。

#### ① 検定マーク



検定マークは「グリップ」と「メーカーマーク」の中間か、メーカーマークが2つあるときはその中間に入れること。

木製バットにおいても、新検定マークの表示のあるバットは、購入時、証紙の貼付無し

#### ② 日本協会証紙

下部の文字の他は、金属バットに貼付されているものと同じである。(金属バットのアイ.イ.項は木製バットにも適用される)

#### ③ 号数 1. 2. 3 号の表示


### ◎オフィシャルバットの規格基準

名称	長さ	最も太い部分の直径と誤差	重さ	安全グリップ
協会 1 号バット	78.8cm以内	5.08cm以内 +0.79mm	1.08kg以内	23.1cm以上 34.6cm以内
協会 2 号バット	81.3cm以内	5.08cm以内 +0.79mm	1.08kg以内	23.8cm以上 35.8cm以内
協会 3 号バット	86.36cm以内	5.72cm以内 +0.79mm	1.08kg以内	25.4cm以上 38.1cm以内

### ◎ソフトボール用ヘルメットの表示について


#### 打者用

(1) 検定マーク 検定マークは、ヘルメットの後頭部または側頭部に表示する。



・③新打者用ヘルメット検定マーク (1種用)  
 ・④新打者用ヘルメット検定マーク (2種用)  
 ・⑤新打者用ヘルメット検定マーク (兼用)  
 ・③④⑤の新ヘルメット検定マークの表示の製品については、購入時、証紙の貼付無し  
 ※検定マークは、サイズ及び種別の数字の位置がメーカーにより異なる場合があります

#### (2) 日本協会証紙とSGマーク



日本協会証紙と対人賠償責任保険 (SGマーク) は、ヘルメットのイヤーフラップ (耳を覆っている部分) の内側に貼付する。

#### (3) 種別

日本協会証紙に1種、2種、兼用の種別が表示され (上記(2))、ヘルメット使用対象者の範囲は次のようになる。

- 1種……………小学生、中学生、レディース、エルダー、エルデスト
- 2種……………高校生、大学生、一般
- 兼用……………全種別